

# Connexion au portail web de diffusion

Il existe deux façons de proposer une connexion au portail de diffusion :

En utilisant l'identifiant et le mot de passe fournis dans le premier courriel envoyé par la liste de diffusion.

En utilisant un identifiant de session fourni dans chaque mail envoyé par la liste de diffusion.

Le choix du mode de connexion doit être défini initialement afin de le paramétrer dans le serveur GED.

Le paramétrage du type de connexion doit être fait par un Administrateur du serveur GED en modifiant la valeur de la variable [PORTAIL\_DIFF\_CONN] du fichier webserveur.ini présent à la racine du répertoire « [INSTALL\_DIR]/bin ».

[GENERAL]

PORTAIL\_DIFF\_CONN : 0

Utiliser la valeur 0 pour une connexion par mot de passe

ou 1 pour une connexion automatique par numéro de session

## **Connexion en utilisant l'identifiant et le mot de passe**

Le(s) destinataire(s) de la liste de diffusion reçoit(ven)t dans leurs boîtes de réception respectives des différents messages selon le statut de l'utilisateur vis-à-vis du portail de diffusion.

S'il s'agit de la première fois que le destinataire est inclus dans une liste de diffusion :

Il reçoit un message lui communiquant ses identifiants pour accéder au portail de diffusion. L'en-tête du message contient le texte : « Un accès au portail de diffusion vient de vous être ouvert ».

Si le destinataire de la liste de diffusion est un utilisateur Multigest il recevra son login et un mot de passe.

S'il s'agit d'une personne extérieure à Multigest (personne de la base contact) elle recevra comme identifiant son email et le mot de passe sera généré automatiquement.

Pour se connecter sur le portail l'utilisateur il faut se connecter avec l'identifiant.

- Multigest : Un accès au portail de diffusion vient de vous être ouvert



portaildiffusion@efalia.com

Aujourd'hui à 12h02 PM

À MultigestTest03@yahoo.com

Bonjour Jean DUPONT,

Un accès au portail de diffusion Multigest vient de vous être ouvert.

Vos identifiants de connexion sont :

- Identifiant : MultigestTest03@yahoo.com
- Mot de passe : UWXSba

Le portail est accessible à l'adresse suivante :

<http://192.168.3.70/portaildiffusion/web/index.php>

Il reçoit également un deuxième message « Pour votre information » lui informant qu'il a été ajouté à une liste de diffusion.

- Liste Acte d'engagement d'offres



ffroment@efalia.com

Aujourd'hui à 12h02 PM

À MultigestTest03@yahoo.com

Bonjour Jean DUPONT,

Vous venez d'être ajouté en tant que destinataire d'une liste de diffusion de documents en provenance de MultiGest.

Cette liste est consultable à l'adresse suivante :

<http://192.168.3.70/portaildiffusion/web/index.php>

Vous pouvez aussi utiliser le lien d'accès rapide ci-dessous :

[Lien d'accès rapide au portail](#)

Informations sur la liste de diffusion :

**Titre :**Liste Acte d'engagement d'offres

**Commentaires :**

Bonjour, vous trouverez ci joint la liste d'actes d'engagement.

**Sommaire :**

**SOMMAIRE :**

- [Armoire : PRINCIPALE PORTAIL](#)
  - Test\_03 - 2016-02-08 - 2
    - \Dossier\Dossier\_Unique\_Versionning.pdf

Lors des envois ultérieurs l'utilisateur recevra un courriel lui indiquant qu'un nouveau document a été envoyé.

## Connexion à partir d'un lien

Il est possible également de se connecter automatiquement via un lien fourni par email comportant un numéro de session. Bien avoir modifié le webserver.ini au préalable ([Cf. Connexion au portail web de diffusion](#)). Le lien est communiqué par mail lorsque :

Le destinataire est ajouté à une liste de diffusion

Un document est ajouté à une liste de diffusion dont l'utilisateur est destinataire

Dans les deux cas précédents le lien communiqué précise la liste à ouvrir à l'ouverture du portail (l'utilisateur peut avoir à disposition plusieurs listes à consulter).

Les liens communiqués comportent un numéro de session unique : c'est le même numéro utilisé pour tous les liens d'accès des listes dont l'utilisateur forme part.

L'utilisateur a la possibilité lorsqu'il est connecté au portail, de régénérer le numéro de session afin d'obtenir un nouveau lien d'accès par mail (si jamais il a transmis un lien d'accès à une personne tierce, cela permet de rendre le lien obsolète).

Il existe également un lien d'accès qui ne comporte que le numéro de session et n'ouvre donc aucune liste par défaut

## Le Portail de diffusion

### Connexion avec l'identifiant et le mot de passe.

Cliquer sur le lien fourni dans le courriel reçu initialement notifiant de l'ouverture des droits d'accès au portail de diffusion ([cf. Connexion en utilisant l'identifiant et le mot de passe](#)).

Une page s'ouvre dans le navigateur.

• Multigest : Un accès au portail de diffusion vient de vous être ouvert ★

---

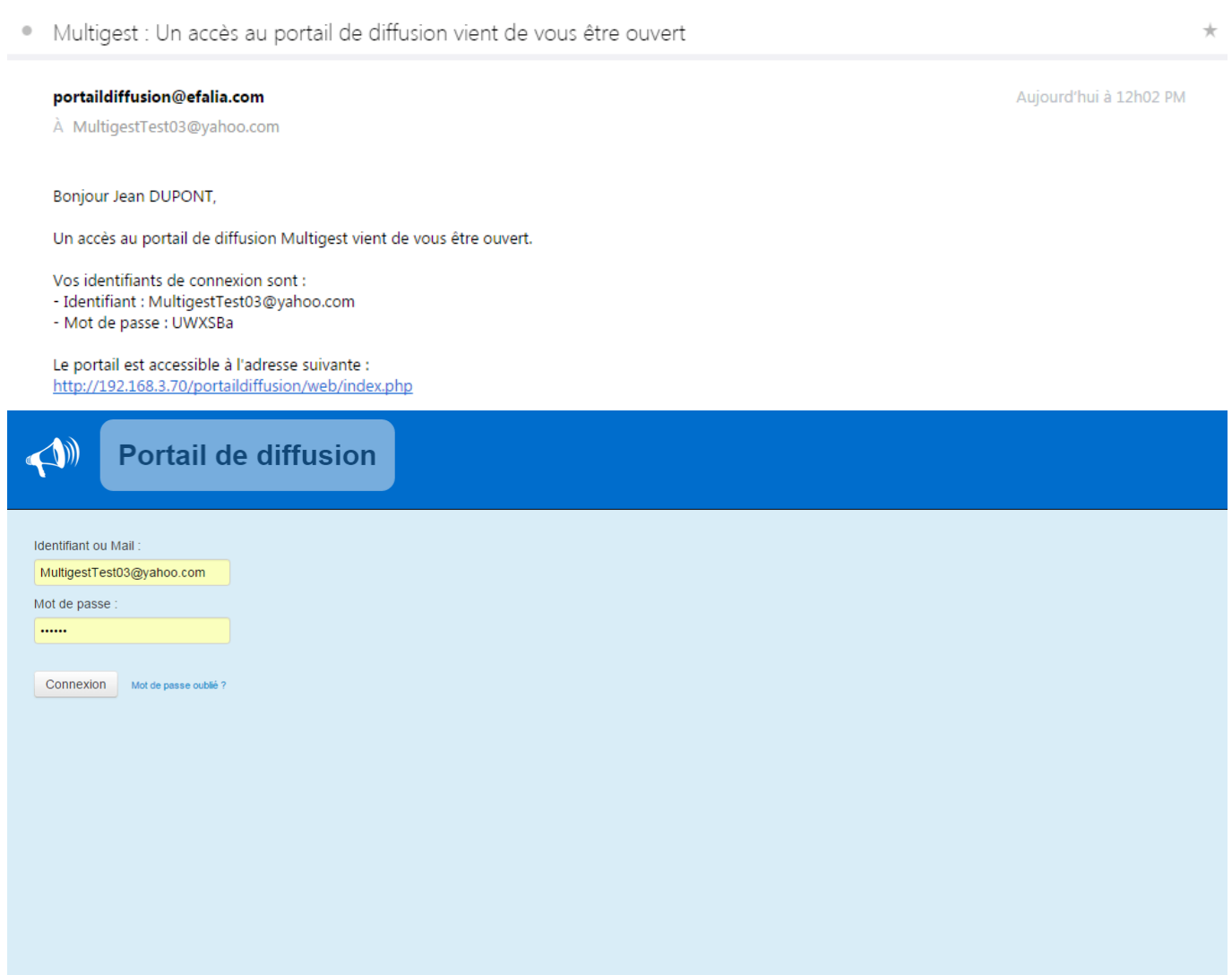
**portaildiffusion@efalia.com** Aujourd'hui à 12h02 PM  
À MultigestTest03@yahoo.com

Bonjour Jean DUPONT,

Un accès au portail de diffusion Multigest vient de vous être ouvert.

Vos identifiants de connexion sont :  
- Identifiant : MultigestTest03@yahoo.com  
- Mot de passe : UWXSBa

Le portail est accessible à l'adresse suivante :  
<http://192.168.3.70/portaildiffusion/web/index.php>

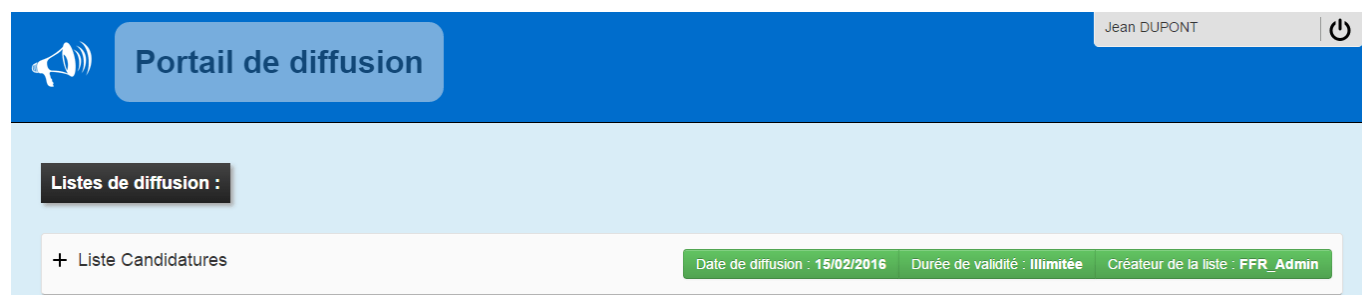
 **Portail de diffusion**

Identifiant ou Mail :

Mot de passe :

[Mot de passe oublié ?](#)

Renseigner l'identifiant et le mot de passe et la page du portail contenant les listes de diffusion apparaissent :



L'utilisateur peut demander la génération d'un nouveau mot de passe.

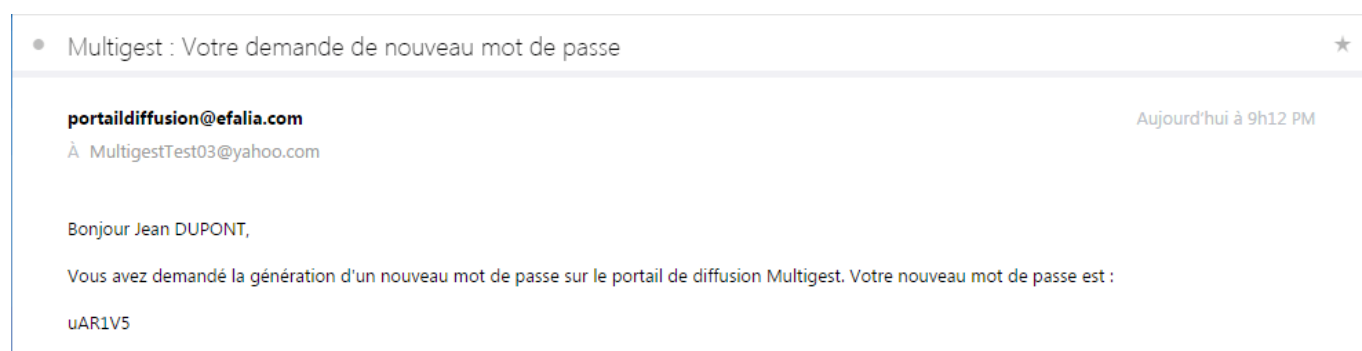
Cliquer sur le lien « Mot de passe oublié ».



Saisir l'adresse mail et cliquer sur « Recevoir un nouveau mot de passe »



Un nouveau mot de passe est envoyé à l'utilisateur.



## Connexion à partir du lien d'accès.

Cliquer sur le lien fourni dans le courriel reçu informant l'ajout d'un document dans la liste de diffusion ([Cf. Connexion à partir d'un lien](#)).

Bonjour Fernando,

Vous venez d'être ajouté en tant que destinataire d'une liste de diffusion de documents en provenance de MultiGest.

Cette liste est consultable en cliquant sur le lien ci-dessous :

[Lien d'accès à la liste](#)

Informations sur la liste de diffusion :

Titre : Liste acte d'engagement

Commentaires :

Sommaire :

**SOMMAIRE :**

- [Armoire : MARCHES PUBLICS](#)
  - Acquisition d'un logiciel de Gestion électronique de documents et des Correspondances
    - 101. CONSULTATION1.01 PublicitéJAL\_001.pdf

Le portail de diffusion s'ouvre dans le navigateur.

Portail de diffusion

Fernando

Portail de diffusion

Listes de diffusion :

+ Liste acte d'engagement	Date de diffusion : 15/02/2016	Durée de validité : Illimitée	Créateur de la liste : DUBOC Laura
+ Acte d'engagement	Date de diffusion : 15/02/2016	Durée de validité : Illimitée	Créateur de la liste : Administrateur
+ Liste candidature	Date de diffusion : 14/02/2016	Durée de validité : Illimitée	Créateur de la liste : DUBOC Laura
+ Test_Template_3	Date de diffusion : 11/02/2016	Durée de validité : Illimitée	Créateur de la liste : DUBOC Laura
+ Test_Template_2	Date de diffusion : 11/02/2016	Durée de validité : Illimitée	Créateur de la liste : DUBOC Laura

## Utilisation du portail de diffusion

Cliquer sur la croix d'une de liste de diffusion

Portail de diffusion

Fernando

Portail de diffusion

Listes de diffusion :

+ Liste acte d'engagement	Date de diffusion : 15/02/2016	Durée de validité : Illimitée	Créateur de la liste : DUBOC Laura
+ Acte d'engagement	Date de diffusion : 15/02/2016	Durée de validité : Illimitée	Créateur de la liste : Administrateur
+ Liste candidature	Date de diffusion : 14/02/2016	Durée de validité : Illimitée	Créateur de la liste : DUBOC Laura
+ Test_Template_3	Date de diffusion : 11/02/2016	Durée de validité : Illimitée	Créateur de la liste : DUBOC Laura
+ Test_Template_2	Date de diffusion : 11/02/2016	Durée de validité : Illimitée	Créateur de la liste : DUBOC Laura

La page affiche les documents disponibles dans la liste de diffusion.

The screenshot shows a web browser window with the URL `192.168.3.81/portaildiffusion/web/index.php?session=Ca88e20cf9e580484652b1eea976fe391&idLst=12`. The page displays a list of engagement acts under the heading "Aucun document".

The first act is "Acte d'engagement" with a green bar indicating "Date de diffusion : 15/02/2016", "Durée de validité : Illimitée", and "Créateur de la liste : Administrateur". Below it is a "Commentaire :" field.

Under "Documents disponibles :", there is a table with one row:

	MARCHES PUBLICS	Attente	03. EXECUTION ADMINISTRATIVE\3.01 Reconduction\Demande au service_001.pdf	133.71Ko	pdf	Création : 12/02/2016 13:55:26	Modification :	Consulter
--	-----------------	---------	---	----------	-----	--------------------------------	----------------	-----------

Below the table are three more engagement acts:

- + Liste candidature (Date de diffusion : 14/02/2016, Créateur de la liste : DUBOC Laura)
- + Test\_Template\_3 (Date de diffusion : 11/02/2016, Créateur de la liste : DUBOC Laura)
- + Test\_Template\_2 (Date de diffusion : 11/02/2016, Créateur de la liste : DUBOC Laura)

At the bottom, there is a download bar showing a file named "1802201607580356c...pdf" and a button "Afficher tous les téléchargements...".

Cliquer sur le bouton « Consulter ».

This screenshot shows the same web application interface as above, but with a download dialog box open. The dialog box contains the text: "Voulez-vous ouvrir ou enregistrer 1802201607580356c36bccc5319.pdf (133 Ko) à partir de 192.168.3.81 ?". Below the text are three buttons: "Ouvrir", "Enregistrer", and "Annuler".

Le document sélectionné est téléchargé dans l'ordinateur de l'utilisateur.

Un message apparaît proposant l'ouverture ou l'enregistrement.

Ouvrir le document.



5 / 9

47,3%



Se connecter



Vignettes de page



4



5



6



7

# 6

**E** EFALIA  
L'OPÉRATEUR DOCUMENTAIRE

49, av. de la République 49200 Vihiers-lez-Noyers  
Tél : 04 72 51 77 55 / Fax : 04 72 50 43 13 /

[WWW.EFALIA.COM](http://WWW.EFALIA.COM)